

あなたの快適なSNSライフの強い味方



月額利用料
385円(税込)


SNSからスマホを守れていますか？

1回の「SNS連携」や「ログイン」で、永続的に個人情報にアクセスされています。もしサービスに悪意があった場合、個人情報が悪用されるリスクがあります。



スマートチェッカーはあなたの個人情報を守ります。

スマートチェッカーは情報漏えいを防ぐため、特定のサービスやアプリが、どの個人情報にアクセスしているかを検知し、お知らせします。
不要なアクセスがあった場合、簡単な操作でアクセスの遮断ができます。



POINT 1 アプリ更新時のアクセスも検知

※Androidのみ

POINT 2 3デバイスまで利用可能



とっても簡単！ アプリダウンロード手順

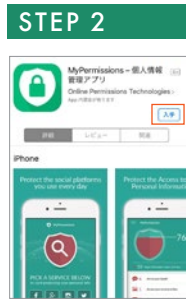
アプリのダウンロードから、
初期設定までをご案内します。

SMSが届かない方はサイトからも
アプリをダウンロードできます。

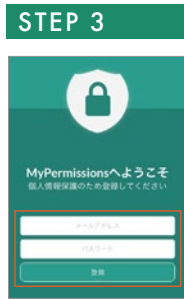
WEBサイトへ
<https://mypermi.com/>



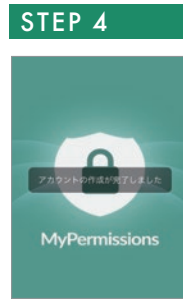
STEP 1
ご登録電話番号に届く
SMSに記載されている
URLをタップしてくだ
さい。



STEP 2
「インストール」または
「入手」をタップして、ア
プリをダウンロードして
ください。



STEP 3
アプリを立ち上げ、任
意のメールアドレス・パス
ワードを入力して「登録」
をタップします。



STEP 4
アカウントが
作成されます。

次のステップから、
端末によって操作が
変わります。

iOSの場合

Androidの場合

iOSの場合



スキャンするSNSを
選択しタップします。



選択したSNSに
ログインをします。



保護完了です。

Androidの場合



ログイン完了後、「保護
する」をタップします。



保護するSNSを
選択しタップします。



選択したSNSに
ログインをします。



保護完了です。

アプリの利用方法

連携アプリの
チェックと遮断をしよう
アプリのアップデートで、ア
クセス内容が変更される場合
があります。定期的にチェッ
クするようにしましょう。

<Androidのみ>



STEP 1
チェックしたい
項目をタップ



STEP 2
未チェックの
アプリを選択



STEP 3
アクセスされて
いる内容をチェック



STEP 4
遮断するを
選ぶところの画面へ



STEP 5
再度連携状態の
確認



STEP 6
習慣的に
チェック

登録情報をお控えください！

My ページ 情報

<https://mypermi.com/>

携帯電話番号

パスワード (4文字以上)

決済変更や解約もこちらから ▶ <https://mypermi.com/>



アプリ登録情報

メールアドレス (初回アプリ起動時に登録)

パスワード (初回アプリ起動時に登録)

2台目以降でのアプリご利用の場合は、AppStoreまたはGooglePlayストアから「MyPermissions」で検索してアプリダウンロード後に上記項目を入力してログインの上ご利用ください。

お問い合わせ

株式会社セールspartner
Smart Checker by My permissions のお問い合わせ

0570-200-216 受付時間
24時間(自動音声案内)

<https://mypermi.com/>

